


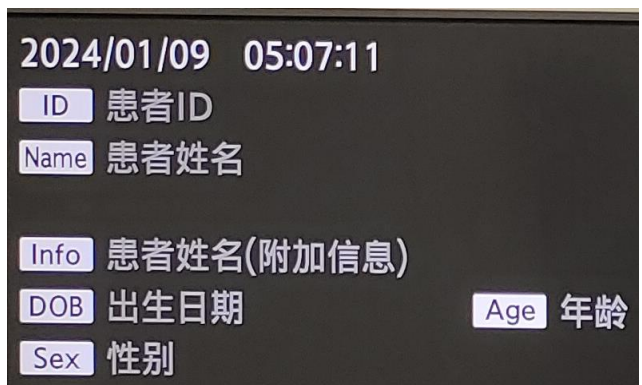
CV-1500 显示器图标介绍

监视器显示画面说明



电子放大比率/特殊光/对焦
切换显示/TXI显示区域

图像释放区域：可释放全屏或内镜图像

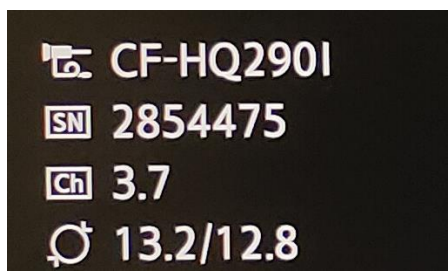


一、系统时钟及患者数据

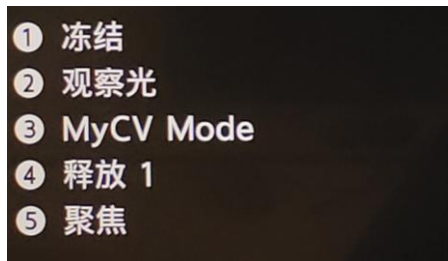


二、常用功能状态/记录显示


- 1、内存计数器
- 2、便携式存储器剩余空间
- 3、结构强调
- 4、NBI色彩强调
- 5、正在执行MyCV模式功能
- 6、秒表
- 7、送气状态、气压等级
- 8、供水状态
- 9、注释



三、内镜信息



四、遥控按钮信息



五、外部输入图像显示

